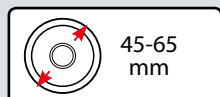


RUOTE SEMISFERICHE IN GOMMA



Caratteristiche tecniche

Ruote semisferiche in gomma nera con supporti cromati e attacchi in lega Zama zincati elettroliticamente.

Le ruote sono fornite solo accoppiate (una ruota destra ed una sinistra).

Impieghi

Consigliate per impiego in ambienti interni, in assenza di agenti chimici aggressivi. Possono essere utilizzate su pavimentazioni delicate, anche a moquette. Esempi di applicazioni consigliate: mobili da casa e da ufficio con bassa portata.

Ambienti di utilizzo

Indicate per ambienti domestici, in assenza di agenti chimici aggressivi.

ACIDI DEBOLI		BASI DEBOLI	
ACIDI FORTI		BASI FORTI	
ACQUA		IDROCARBURI	
ALCOOL		SOLVENTI	







Per le compatibilità dei materiali componenti la ruota con aggressivi chimici specifici, si veda la tabella di pagina 36.

Pavimenti







Adatte su piastrelle e pavimentazioni delicate; non consigliate in caso di pavimenti abrasivi, sterrati o in presenza di residui di lavorazione. Non adatte in caso di ostacoli lungo il percorso.














	DX		SX							daN
	mm	kg	COD.	kg						
45	0,09	354101	0,09	354201	56	28x28	19x19	5	20	
55	0,14	354102	0,14	354202	66	38x38	27x27	5	30	
65	0,19	354103	0,19	354203	76	38x38	27x27	5	40	



	DX		SX							daN
	mm	kg	COD.	kg						
45	0,09	356101	0,09	356201	52	CHIAVE 12	M8	15	20	
55	0,13	356102	0,13	356202	62	CHIAVE 12	M8	15	30	
65	0,18	356103	0,18	356203	72	CHIAVE 12	M10	15	40	



Confezione di 2 ruote e 4 attacchi

	DX		SX										daN
	mm	kg	COD.	kg									
45	0,25	350001	0,25	350001	52	28x28	19x19	5	CHIAVE 12	M8	15	20	
55	0,35	350002	0,35	350002	62	38x38	27x27	5	CHIAVE 12	M8	15	30	